



# Bulletin Officiel de la Cote

## BOURSE REGIONALE DES VALEURS MOBILIERES S.A.

SOCIETE ANONYME AU CAPITAL DE FCFA 3 062 040 000  
 Siège Social: Abidjan - COTE D'IVOIRE  
 Adresse: 18, Rue Joseph Anoma (Rue des Banques) - Abidjan E-mail: brvm@brvm.org  
 Tel: (225) 20 326 685 / 20 326 686 Fax : (225) 20 326 684  
 Site Internet: [www.brvm.org](http://www.brvm.org)

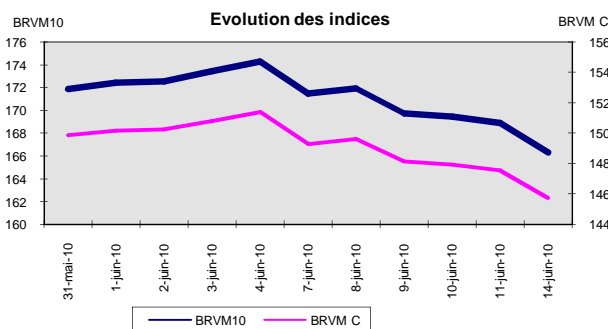
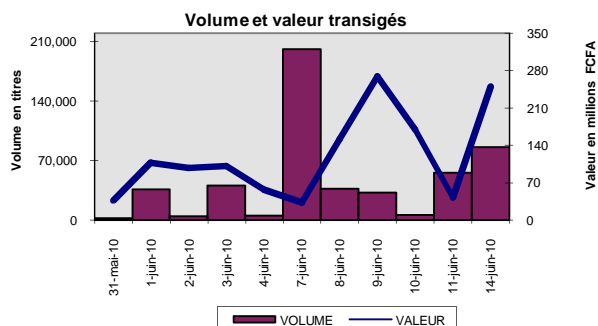
Bulletin du 14 juin 2010

Vol : 13 N° : 112

### Séance du 14 juin 2010

#### Indices de référence

Base = 100 au 15 septembre 1998	Fermeture	Variation		Fermeture Précédente	Capitalisation Boursière en F CFA
		en valeur	en %		
BRVM 10	166.29	-2.59	-1.53%	168.88	2,452,839,144,419
BRVM Composite	145.76	-1.79	-1.21%	147.55	3,168,798,539,459
Capitalisation du marché obligataire ( en F CFA)					445,466,231,722



#### Indices sectoriels

Base = 100 au 14 juin 1999	Fermeture	Variation		Fermeture Précédente	Nombre de sociétés
		en valeur	en %		
BRVM - Industrie	88.89	0.04	0.05%	88.85	13
BRVM - Services Publics	388.04	-0.03	-0.01%	388.07	4
BRVM - Finances	67.32	-4.23	-5.91%	71.55	7
BRVM - Transport	253.84	0.00	0.00%	253.84	2
BRVM - Agriculture	147.86	2.60	1.79%	145.26	4
BRVM - Distribution	122.26	-0.72	-0.59%	122.98	7
BRVM - Autres Secteurs	57.10	0.00	0.00%	57.10	1

#### Sommaire du marché

	Volume Transigé	Valeur Totale Transigée (F CFA)	Nombre de Transactions	Nombre de titres échangés	Titres			
					Gains	Pertes	Inchangés	
Actions	85,254	249,499,874	103	17	2	8	7	
Obligations	71	709,929	7	1	1	0	0	
Droits	0	0	0	0	0	0	0	

Titres les plus actifs		Plus fortes hausses			Plus fortes baisses		
Titres	Volume	Titres	Cours	Variation	Titres	Cours	Variation
ECOBANK TRANS. INCORP. TG	81,052	PALM CI	6,930	930	SGB CI	43,690	-3,310
NESTLE CI	1,400	FILTISAC CI	3,400	200	SAPH CI	15,005	-1,010
CIE CI	1,133	TOGO TELECOM 6,50% 2007-2014	9,999	1	TOTAL Côte d'Ivoire S.A.	92,000	-1,000
SONATEL SN	773				SIVOA CI	8,800	-595
FILTISAC CI	223				NESTLE CI	73,000	-100

#### Indices boursiers internationaux

Places financières africaines	Indices	Clôture 14-juin-10	Variation Séance précédente	Indices au 31-déc.-09	Autres places financières	Indices	Clôture 14-juin-10	Variations Séance précédente	Indices au 31-déc.-09
ACCRA (*)	GSE	6598.97	-0.55%	5572.34	PARIS (**)	CAC 40	3604.09	1.37%	3936.33
CASABLANCA (*)	MADEX	10024.48	-0.31%	8464.47	LONDRES (**)	FOOTSIE 100	5188.46	0.48%	5412.88
LAGOS (*)	NSE	25422.79	0.83%	20827.17	NEW YORK (*)	DJIA	10211.07	0.38%	10428.05
TUNIS (*)	TUNINDEX	4968.7	-0.06%	4291.72	TOKYO (**)	NIKKEI 225	9879.85	1.80%	10546.44

(\*) Indices de la veille

(\*\*) Indices à 11 H GMT

#### Coupons annoncés

Symbole	Titre	Coupon		
		Montant net (FCFA)	Date de détachement	Date de paiement
CFAC	CFAO CI	2 784	10-juin-10	14-juin-10
SRIC	SARI CI	5 262	10-juin-10	14-juin-10
TTLC	TOTAL CI	9 722	16-juin-10	18-juin-10
ETIT	ETI TG	0,3 cent \$ US	23-juin-10	9-juil.-10

ND: Non Disponible

MARCHÉ DES ACTIONS

Séance du 14 juin 2010

Symbole	Titre	Classe de Capitalisation Boursière	Qté	Cours		Cours du jour	Volume	Valeur	Cours Précéd.	Cours Reference	Ecart maximum		Dernier dividende Payé		Cours extrêmes de l'année	
				Ach. / Vend.	Qté						Séance	Séance	Montant net	Date	Plus Bas	Plus Haut
<b>SECTEUR - INDUSTRIE</b>																
CABC	SICABLE CI	C	20	18000 / 18000	21	DIF			18,450	17,315	16,020	18,610	2,340	18-mai-10	14,000	20,000
CDAC	CEDA CI	C		/ 4710	505	4,710	1	4,710	4,710	4,710	4,360	5,060	630	7-juil-00	4,710	5,090
FTSC	FILTISAC CI	B	5	3400 /		3,400	223	758,200	3,200	3,400	3,145	3,655	331.70	16-juil-09	2,685	3,400
NEIC	NEI CI	C				NC			3,595	3,595	3,330	3,860	225	28-juil-01	3,595	3,595
NTLC	NESTLE CI	B	1	67620 / 73000	55	73,000	1,400	102,200,000	73,100	73,000	67,525	78,475	4,050	26-août-09	62,005	73,105
SEMC	CROWN SIEM CI	B		/ 31990	30	NC			30,000	30,000	27,750	32,250	2,250	31-juil-09	30,000	33,860
SIVC	SIVOVA CI	C	50	8695 / 8800	4	8,800	8	70,400	9,395	8,800	8,140	9,460	1,080	10-juil-09	8,800	11,000
SLBC	SOLIBRA CI	A	789	160000 /		NC			160,000	160,000	148,000	172,000	12,060	20-mai-10	149,160	186,500
SMBC	SMB CI	B		/ 13990	4	NC			13,995	13,995	12,950	15,040	1,087	24-juil-09	13,995	19,895
STBC	SITAB CI	B	131	45005 / 45005	6	NC			45,000	45,000	41,625	48,375	8,270	14-avr-10	44,900	65,365
TTRC	TRITURAF CI	C	185	1805 /		NC			1,805	1,805	1,670	1,940	1,440	19-juil-02	1,370	2,400
UNLC	UNILEVER CI	A	17	59990 / 59990	37	DIF			67,145	62,110	57,455	66,765	34,200	8-juin-09	65,000	75,000
UNXC	UNIWAX CI	C	2	11700 /		NC			11,700	11,700	10,825	12,575	1,350	6-juin-03	11,700	18,000
TOTAL							1,632	103,033,310								
<b>SECTEUR - SERVICES PUBLICS</b>																
CIEC	CIE CI	B	32	15015 / 15750	94	15,750	1,133	17,844,750	15,790	15,750	14,570	16,930	1,575	6-juil-09	13,265	16,490
ONTBF	ONATEL BF	A		/ 47000	38	47,000	105	4,935,000	47,000	47,000	43,475	50,525			45,000	49,010
SDCC	SODE CI	B		/ 12600	99	12,600	1	12,600	12,600	12,600	11,655	13,545	900	6-juil-09	8,000	13,300
SNTS	SONATEL SN	A	787	135000 / 136000	100	135,000	773	104,355,000	135,000	135,000	124,875	145,125	12,150	29-avr-10	120,000	150,000
TOTAL							2,012	127,147,350								
<b>SECTEUR - FINANCES</b>																
BICC	BICI CI	B	1	32000 / 32000	4	NC			39,000	34 680ex-c	32,080	37,280	4,320	7-juin-10	28,005	39,000
BOAB	BANK OF AFRICA BN	B	14	46500 /		46,500	96	4,464,000	46,500	46,500	43,015	49,985	3,150	1-juin-10	45,990	47,005
BOAC	BANK OF AFRICA COTE D'IVOIRE	B	3	31005 /		NC			31,015	31,015	28,690	33,340	1,800	2-juin-10	28,565	32,500
BOAN	BANK OF AFRICA NG	B	1,408	40255 / 43000	7	40,255	137	5,514,935	40,255	40,255	37,240	43,270	2,700	1-juin-10	39,400	40,255
ETIT	ECOBANK TRANS. INCORP. TG	A	323,904	52 / 56	71,784	52	81,052	4,214,704	55	52	49	55	0.94	22-juin-09	38	58
SAFC	SAFCA CI	C	1	29000 /		NC			29,000	29,000	26,825	31,175	2,250	30-juil-09	29,000	29,250
SGBC	SGB CI	A	775	43690 / 47000	64	43,690	20	873,800	47,000	43,690	40,415	46,965	4,075	10-juil-09	37,000	48,350
TOTAL							81,305	15,067,439								
<b>SECTEUR - TRANSPORT</b>																
SDSC	BOLLORE AFRICA LOGISTICS CI	B	5	45000 / 45000	14	NC			49,000	43 697ex-c	40,420	46,970	5,303	4-juin-10	42,500	50,000
SVOC	SIVOM CI	C				NC			5,550	5,550	5,135	5,965	270	5-juil-99	5,550	6,495
TOTAL																
<b>SECTEUR - AGRICULTURE</b>																
PALC	PALM CI	B	192	6930 / 7400	100	6,930	166	1,150,380	6,000	6,930	6,415	7,445	225	21-juil-00	4,950	7,095
SICC	SICOR CI	C		/ 5000	157	NC			5,000	5,000	4,625	5,375	1,919	25-sept-00	5,000	6,250
SOGC	SOGB CI	B	11	21500 / 22000	11	21,500	80	1,720,000	21,500	21,500	19,890	23,110	2,070	27-juil-09	14,500	21,500
SPHC	SAPH CI	B	490	15005 / 16000	10	15,005	25	375,125	16,015	15,005	13,880	16,130	1,800	7-juin-10	10,000	17,510
TOTAL							271	3,245,505								
<b>SECTEUR - DISTRIBUTION</b>																
ABJC	SERVAIR ABIDJAN CI	C	5	4000 /		NC			4,215	4,215	3,900	4,530	225	13-juil-00	3,395	4,445
BNBC	BERNABE CI	C	1	22000 / 22000	46	NC			22,095	22,095	20,440	23,750	1,635	3-juil-09	15,990	22,250
CFAC	CFAO CI	B	60	16000 / 19000	40	NC			21,495	18 711ex-c	17,310	20,110	2,784	14-juin-10	11,100	24,875
PRSC	SDA CI	B		/ 115000	1	NC			116,000	116,000	107,300	124,700	11,250	31-juil-09	116,000	116,000
SHEC	SHELL CI	B	10	10000 / 10395	13	10,395	26	270,270	10,495	10,395	9,620	11,170	736	9-juin-10	10,395	17,800
SRIC	SARI CI	C	30	40300 / 40300	3	NC			40,100	34 838ex-c	32,230	37,450	5,262	14-juin-10	34,000	49,900
TTLC	TOTAL CI	B	7	92000 / 93000	2	92,000	8	736,000	93,000	92,000	85,100	98,900	10,645	25-juin-09	79,000	93,525
TOTAL							34	1,006,270								
<b>AUTRES SECTEURS</b>																
STAC	SETAO CI	C				NC			4,625	4,625	4,280	4,970			4,625	5,000
TOTAL																
<b>TOTAL - Marché des actions</b>								85,254	249,499,874							

Légende:

Mentions : NC: Non Coté Ex: Ex-coupon ou Ex-droit SP: Suspendu DIF: Différé

Classe de Capitalisation Boursière :

- A: Sociétés ayant une capitalisation boursière Supérieure à 100 milliards FCFA.
- B: Sociétés ayant une capitalisation boursière Comprise entre 10 milliards FCFA et 100 milliards FCFA.
- C: Sociétés ayant une capitalisation boursière Inférieure ou égale à 10 milliards FCFA.

MARCHÉ DES DROITS

Symbole	Titre	Qté	Cours		Cours du jour	Volume	Valeur	Cours Précéd.	Cours Reference	Ecart maximum		Parité	Période de Néociation	
			Ach. / Vend.	Qté						Séance	Séance		Début	Fin
<b>TOTAL-Marché des droits</b>														

Légende:

Parité: y pour x signifie y droits pour x action nouvelle

**MARCHÉ DES OBLIGATIONS**

Séance du 14 juin 2010

Symbole	Titre	Qté	Cours		Cours du jour	Volume	Valeur	Cours		Ecart maximum		Coupon couru	Type Amort	Coupon d'intérêt		
			Ach. / Vend.	Qté				Précéd.	Reference	Séance	prochaine			Période	Montant net	Eché.
<b>OBLIGATIONS REGIONALES</b>																
BIDC.O1	BIDC 5,60% 2006-2013		/ 10000	11	NC			10,000	10,000	9,250	10,750	471.01	ACD	A	560	11-août
BOAB.O2	BOA BENIN 6.20% 2009-2014				NC			10,000	10,000	9,250	10,750	568.62	AC	A	583	23-juin
BOABF.O1	BOA-Burkina F. 5.90% 2006-2011				NC			10,000	10,000	9,250	10,750	267.62	AC	A	555	20-déc
BOABF.O2	BOA BURKINA F. 6.20% 2009-2014				NC			10,000	10,000	9,250	10,750	568.43	AC	A	582.80	23-juin
BOAC.O1	BOA - CI 6.20% 2009-2014				NC			10,000	10,000	9,250	10,750	592.62	AC	A	607.60	23-juin
BOAD.O6	BOAD 5,35% 2004-2011				NC			10,000	10,000	9,250	10,750	323.93	ACD	A	535	5-nov
BOAD.O7	BOAD 5% 2005-2013				NC			9,900	9,900	9,160	10,640	230.14	ACD	A	500	28-déc
BOAD.O8	BOAD 4,50% 2005-2011				NC			10,000	10,000	9,250	10,750	207.12	ACD	A	450	28-déc
BOAD.O9	BOAD 5% 2006-2014				NC			10,000	10,000	9,250	10,750	173.97	ACD	A	500	7-févr
BOAD.O10	BOAD 4,75% 2006-2012				NC			10,000	10,000	9,250	10,750	165.27	ACD	A	475	7-févr
BOAM.O1	BOA-Mali 5.75% 2006-2011				NC			10,000	10,000	9,250	10,750	241.10	AC	A	500	20-déc
BOAM.O2	BOA MALI 6.50% 2009-2014				NC			10,000	10,000	9,250	10,750	551.56	AC	A	565.50	23-juin
BOAN.O1	BOA NIGER 6.50% 2009-2014				NC			10,000	10,000	9,250	10,750	551.56	AC	A	565.50	23-juin
BOAS.O1	BOA SENEGAL 6.50% 2009-2014				NC			10,000	10,000	9,250	10,750	595.93	IF	A	611	23-juin
CAAB.O2	CAA BENIN 6% 2007-2012		/ 10000	100	NC			10,000	10,000	9,250	10,750	230.14	ACD	A	600	25-janv.
CEB.O1	CEB 6.50% 2003-2010		/ 3333	30	NC			3,333	3,333	3,085	3,580	201.22	ACD	A	216.65	10-juil.
CEB.O2	CEB 6.50% 2004-2011		/ 6667	65	NC			6,667	6,667	6,170	7,165	430.96	ACD	A	433	16-juin
CLTB.O2	CELTEL BURKINA 6.35% 2007-2013		/ 10000	65	NC			9,900	9,900	9,160	10,640	192.63	ACD	S	298	17/02-08
EOS.O1	Etat SENEGAL 5.50% 2005-2010				NC			10,000	10,000	9,250	10,750	488.22	ACD	A	550	25-juil.
EOS.O2	Etat Sénégal 5.50% 2007-2012				NC			9,310	9,310	8,615	10,005	360.14	ACD	A	550	18-oct.
EOT.O1	ETAT DU TOGO 6,50% 2006-2011				NC			10,000	10,000	9,250	10,750	188.77	ACD	A	650	28-févr.
ONBF.O1	ONATEL 6.65% 2005-2011				NC			10,000	10,000	9,250	10,750	11.99	ACD	A	625	7-juin
PADS.O1	PAD 6.50% 2004-2011				NC			10,000	10,000	9,250	10,750	559.11	ACD	A	611	15-juil.
SEM.O1	SEMA 6.85% 2007-2012				NC			10,400	10,400	9,620	11,180	34.01	ACD	S	297.975	24/05-11
SHAF.O2	SHELTER AFRIQUE 6% 2008-2014				NC			10,000	10,000	9,250	10,750	19.73	ACD	S	300	21/11-05
STRAC.O1	SOTRA 6.80% 2007-2012				NC			9,850	9,850	9,115	10,585	631.33	AC	A	666	3-juil.
TGTLT.O1	TOGO TELECOM 6,50% 2007-2014				9,999	71	709,929	9,998	9,999	9,250	10,745	193.89	ACD	S	294.904	15-févr.
TPCI.O7	TPCI 6,25% 2008-2011	737	9900 /		NC			9,900	9,900	9,160	10,640	465.75	IF	A	625	15-sept.
TPCI.O8	TPCI 6,95% 2009-2014		/ 10000	1,840	NC			9,999	9,999	9,250	10,745	595.99	ACD	A	695	5-août
TOTAL						71	709,929									
<b>OBLIGATIONS KOLAS</b>																
AFD.O1	AFD 5,25% 2008-2016				NC			9,900	9,900	9,160	10,640	135.21	IF	A	525	12-mars
SFI.O1	SFI 4,75% 2006-2011				NC			10,000	10,000	9,250	10,750	231.64	IF	A	475	18-déc.
TOTAL																
<b>TOTAL-Marché des obligations</b>						71	709,929									

**Légende:**

Type Amort: Type d'amortissement - IF: IN FINE - AC: AMORTISSEMENT CONSTANT - AD: AMORTISSEMENT DEGRESSIF - ACD: AMORTISSEMENT DIFFERE CONSTANT

Période: Périodicité de paiement des coupons - A: annuelle - S: Semestrielle - T: Trimestrielle

Eché.: Echéance de paiement des intérêts

Mentions: NC: Non Coté Ex: Ex-coupon ou Ex-droit SP: Suspendu DIF: Différé

**Avis, Décisions, Instructions & Circulaires du jour**

Les Avis et Instructions sont disponibles auprès des Antennes Nationales de Bourse et sur le site internet de la BRVM : [www.brvm.org](http://www.brvm.org)

**PUBLICATION**

**VALEUR LIQUIDATIVE DU 11/06/2010**


OPCVM	Numéro d'Agrément	Valeur Liquidative d'Origine (en FCFA)	Valeur Liquidative du 11/06/2010 (en FCFA)	Performance par rapport à la Valeur Liquidative précédente	Performance par rapport à la Valeur Liquidative d'Origine
FCP CAPITAL CROISSANCE	FCP /09-01	10 000	10 884	+ 0.092%	+ 8.84%

Cordialement,

La Direction Générale

La société de gestion BOA-ASSET MANAGEMENT publie, à l'attention des intervenants du Marché Financier Régional, la Valeur Liquidative du FCP EMERGENCE, déterminée le 11 juin 2010, et de référence pour le, 14 juin, dans le tableau ci-dessous :

<b>VL FCP EMERGENCE</b>	
Nombre de parts au 11/06/2010	404 596.77
Valeur liquidative d'origine	5,000.00 F CFA
Valeur liquidative déterminée le, 10/06/2010	5,189.84 FCFA
Valeur liquidative déterminée le, 11/06/2010	5,189.75 F CFA
PERFORMANCE de la VL 11/06/2010 (par rapport à la précédente)	- 0,002 %
<b>Valeur Actif net au 11/06/2010</b>	<b>2, 099, 757, 622 FCFA</b>



EVOLUTION HEBDOMADAIRE

**PERFORMANCE de la VL Mois de Mai : +0,410%**

**PERFORMANCE de la VL Annuelle\* : +3,795%**

\* Depuis le 01/02/2010 : Date de démarrage du FCP.



# OPTI ASSET MANAGEMENT S.A.

Société de Gestion des FCP & SICAV

La société de gestion **Opti Asset Management** (OAM) publie à l'attention des intervenants du Marché Financier Régional et des investisseurs la Valeur Liquidative des Fonds Communs de Placement (FCP) au **11 juin 2010**

OPCVM (1)	Nombre de Parts	Valeur Liquidative Initiale (en FCFA)	Valeur Liquidative du jour (en FCFA)	Performance Par rapport		
				Au jour précédent	Au début de l'année	A la Valeur Liquidative Initiale
FCP (2)						
OPTI PLACEMENT	170 812,81	5 000	10 986,04	-0,03%	6,05%	119,72%
FCP						
OPTI REVENU	43 520,11	5 000	7 208,88	-0,23%	3,62%	44,18%
FCP						
OPTI CAPITAL	34 922,92	5 000	10 512,40	-0,13%	7,32%	110,25%

(1) - Organisme de Placement Collectif en Valeurs Mobilières

(2) - Fonds Commun de Placement

OPTI ASSET MANAGEMENT S.A

AU CAPITAL DE 20 000 000 DE F CFA, AGREMENT CREPMF N° S

IMMEUBLE UTB-GRAND MARCHÉ, 3<sup>e</sup> ETAGE, B.P. 2312 LOME-TOGO

TEL: (228) 221 04 42, 221 04 83 FAX: (228) 221 05 30

LA DIRECTION GENERALE





# BOURSE REGIONALE DES VALEURS MOBILIERES S.A.

Siège Social : 18, Rue Joseph Anoma – 01 B.P. 3802 Abidjan 01  
Tel: (225) 20 326 685 / 20 326 686 Fax : (225) 20 326 684 E-mail : [brvm@brvm.org](mailto:brvm@brvm.org)  
Site Internet : [www.brvm.org](http://www.brvm.org)

Antennes **BENIN** **BURKINA FASO** **COTE D'IVOIRE** **GUINEE BISSAU** **MALI** **NIGER** **SENEGAL** **TOGO**  
Tél : 229 312126 Tél : 226 308773 Tél : 225 20326685 Tél : 225 20326686 Tél : 223 232354 Tél : 227 736692 Tél : 221 8211518 Tél : 228 212305

## COMMUNIQUE /NEGO/112/2010


La BRVM a clôturé sa séance de cotation du lundi 14 juin 2010 en baisse par rapport à la séance précédente. L'indice BRVM Composite est passé de 147,55 à 145,76 points ; soit un repli de 1,21%. L'indice BRVM 10, pour sa part, a cédé 1,53% à 166,29 points contre 168,88 précédemment.

1. La valeur des transactions s'établit à 250,21 millions F CFA contre 42,04 millions F CFA réalisés le vendredi dernier.
2. La négociation a porté sur 17 sociétés pour un total de 38 inscrites sur le marché des actions. Le nombre de titres échangés s'est élevé à 85 325.
3. 16 SGI dont 8 hors Côte d'Ivoire ont participé au marché sur les 21 agréées.
4. La capitalisation boursière du marché des actions s'est chiffrée à 3 168 798 539 459 F CFA. Celle du marché obligataire s'élève à 445 466 231 722 F CFA.
5. Sur le marché obligataire, 71 obligations TOGO TELECOM 6,50% 2007-2014 ont été échangées pour une valeur totale de F CFA 709 929, coupons courus non compris.

Nous remercions tous les intervenants du marché boursier régional et vous informons que la prochaine séance de cotation aura lieu, le mardi 15 juin 2010.

Fait à Abidjan, le 14 juin 2010.

Pour le Directeur Général,  
le Directeur des Opérations du Marché,  
Chargé de l'Intérim



Emmanuel ZAMBLE BI